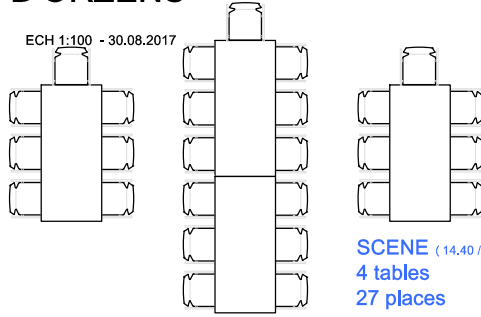


COMMUNE D'ORZENS



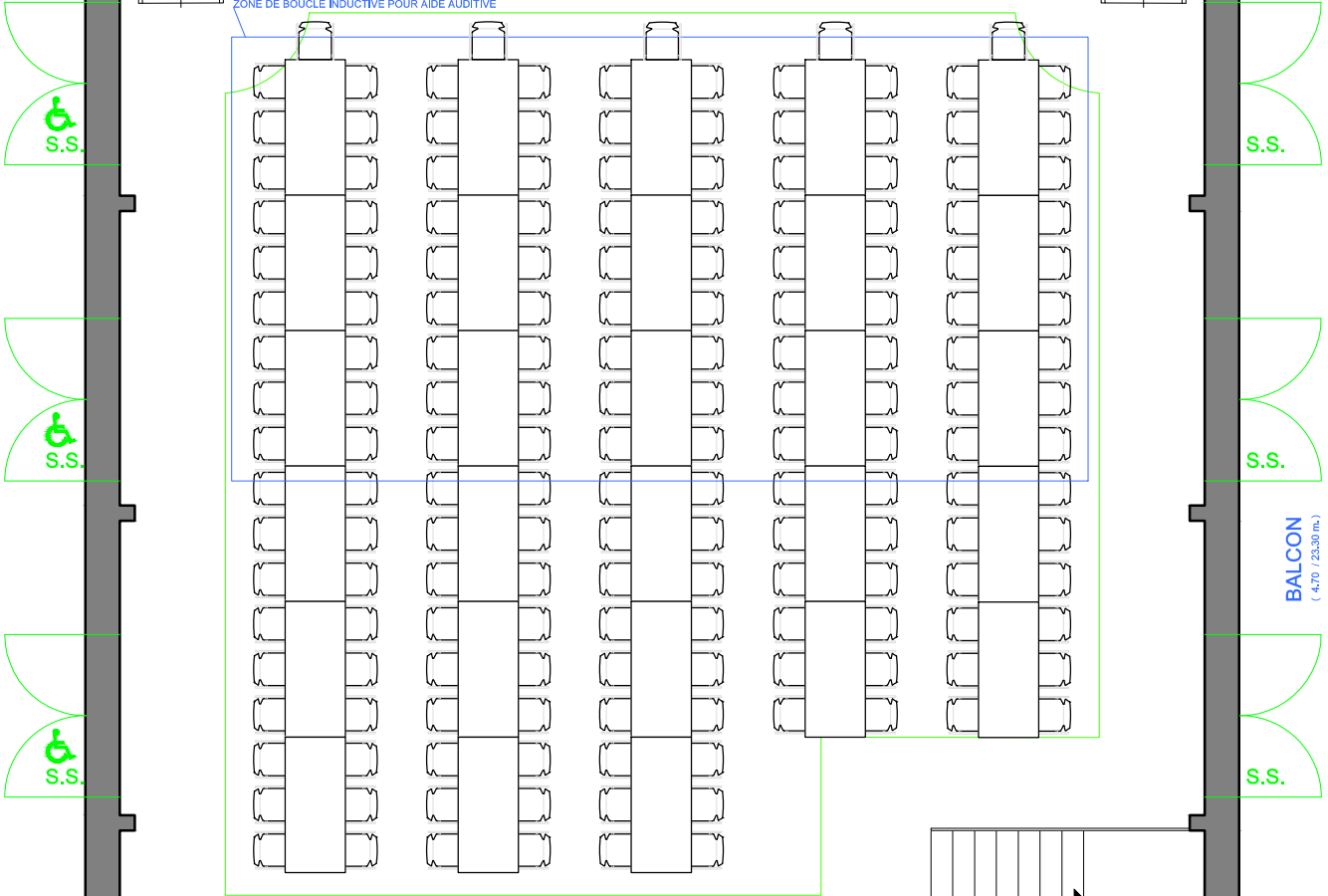
PLAN DE LOCATION B
ETAGE

ECH 1:100 - 30.08.2017



SCENE (14,40 / 6,00 m.)
4 tables
27 places

ZONE DE BOUCLE INDUCTIVE POUR AIDE AUDITIVE



TERRASSE
(Couvert: 3,80 / 18,70 m.)

BALCON
(4,70 / 23,30 m.)

PARTERRE (14,40 / 14,20 m.)
28 tables
173 places

TOTAL PARTERRE / SCENE
32 tables
200 places

ACCES DIRECT
A LA CUISINE
PAR L'ASCENSEUR

ASCENSEUR

BUVETTE / SERVICE
(15 m²)

RANGEMENT
(32 m²)





COMMUNE D'ORZENS



PLAN DE LOCATION C

ECH 1:100 - 30.08.2017

REZ



LOGES
WC/DOUCHE
(29 m²)

accès loges - scène

BIMER + ECRAN 180/280cm.

CONFIGURATION 99+9 places



TERRASSE COUVERTE
(Couvert : 4,60 / 10,50 m, non-couvert : ~ 7 / 12 m.)


CAVEAU
BAR
(8,60 / 5,65 m.)

SALLE DE CONFERENCE
(8,30 / 12,50 m.)



SERVICE
CUISINE

ENTREE



LOGES
WC/DOUCHE
(29 m²)

accès loges - scène

BIMER + ECRAN 180/280cm.

EXEMPLE DE CONFIGURATION
16 tables, 100 places



TERRASSE COUVERTE
(Couvert : 4,60 / 10,50 m, non-couvert : ~ 7 / 12 m.)

CAVEAU / BAR
(8,60 / 5,65 m.)

SALLE DE CONFERENCE
(8,30 / 12,50 m.)



SERVICE
CUISINE

ENTREE